

UNESCO op het KKC



Vandaag



- 01** INTRODUCTIE
Wat is UNESCO? Wat houdt het in om op een UNESCO-school te zitten?
- 02** VREDE EN MENSENRECHTEN
Jaarthema + opdracht
- 03** TEKENFUND
Uitleg over de opdracht
- 04** KLAAR
Einde van de dag!

Introductie

- Sinds 1 januari 2021 is het Keizer Karel College een UNESCO-school en zijn we onderdeel van het scholennetwerk UNESCO Nederland.
- UNESCO, opgericht in 1945, staat voor *United Nations Educational Scientific and Cultural Organization*.

Introductie

- Als leerling op het Keizer Karel College leer je verbinding te voelen met de wereld om je heen, of deze nu veraf is of dichtbij. De wereld van vandaag moeten we samen vormgeven.
- Het KKC houdt zich bezig met de drie thema's van de Verenigde Naties: 1) Duurzaamheid, 2) Culturele diversiteit en erfgoed en 3) (Wereld)burgerschap (vrede en mensenrechten)
- Maar ook aan de 17 Sustainable Development Goals (SDG's)




DUURZAME ONTWIKKELINGS DOELSTELLINGEN





WE THE PEOPLE
FOR THE GLOBAL GOALS



Hoe merk je dat je op een UNESCO school zit?

- Project rond de 17 sustainable development goals tijdens de introductiedagen van de brugklas
- Projecten rond duurzaam consumeren, genderdiversiteit in de HAVO Technasium onderbouw
- Wereldburgerschapsdagen
- Burgerschapsdagen 3e klas met als thema: Europees en wereld burgerschap
- Dag van Europa met de uitreiking van de Europacup
- Verschillende acties voor goede doelen zoals: het maken van surprises en inzameling voor voedselpakketten voor de voedselbank Amstelveen,
- Kerstkaartenactie voor het Nationaal Ouderfonds
- En nog veel meer!

erras je vriend(in) of geliefde!
eserveer een zuurstokje
oor 1 euro de balie.



De gehele opbrengst hiervan
gaat naar het Rode Kruis

eze actie loopt van
0 november tot en met 07 december
e uitreiking zal plaatsvinden op 16 december

De uitreiking van de zuurstokjes
zal plaatsvinden op 16 december



Unesco presenteert: Kerst inzamelingsactie voor de Voedselbank

Jouw kleine gebaar kan voor een ander een enorme verlichting zijn:

Zalm in blik
Ragout
Luxe noten
Bonbons
Kerstkransjes
Vla in pak (lang houdbare)
Afbakbroodjes

Tonijn in blik
Ragoutbakjes
Toastjes
Stoofperen in pot
Kerststol
Slagroom (lang houdbare)
Kaas-zoutjes



Koop een IJSJE en
help vluchtelingen op
Lesbos!



Je volledige opbrengst doneren wij aan
het goede doel.



Je kunt natuurlijk ook
doneren



SCHOOLSPULLEN VOOR OEKRAÏENSE VLUCHTELINGEN- KINDEREN

VAN MAANDAG 14 T/M VRIJDAG 18 MAART KAN DE
ONDERBOUW SCHOOLSPULLEN DONEREN VOOR
OEKRAÏENSE VLUCHTELINGENKINDEREN. INLEVEREN KAN IN
DE MENTORLES OF BIJ DE BALIE.



- pennen,
- stiften,
- (kleur)potloden,
- schriften,
- stickervellen/stickerboeken,
- vouwblaadjes,
- etuis,
- gummetjes,
- kleurboeken,
- liniaal,
- Prittstiften etc.



TAARTACTIE voor Oekraïense
vluchtelingenkinderen die worden
opgenomen in Amstelveen.



Maandag 21 maart tijdens de studiedag kunnen
jullie een stuk taart kopen bij de koffie.

De taarten worden gebakken door leerlingen uit
de 2^e en 3^e klas. Zij komen 's morgens op school
om de taartpunten te verkopen. De taartpunten
kosten 2,50 euro. Mar je mag er natuurlijk ook
meer voor geven. Je kunt alleen maar met
contant geld betalen.


De leerlingen hopen dat jullie allemaal een stuk
kopen!

... gaat naar Stichting Vluchtelingewerk afdeling Amstelveen en Aalsmeer die van
laptops gaat aanschaffen

Oekraïne Sponsorloop

KKC onderbouw. Tijdens sportdag, begint 27 Juni!


"Run for your peers in need!"







Verder...

- Het KKC heeft een UNESCO leerlingencommissie bestaande uit leerlingen uit elke jaarlaag. Deze leerlingen vertegenwoordigen UNESCO binnen de school en organiseren o.a. projecten voor goede doelen. Kom jij er ook bij?
 - Voorzitters: Sophie van der Lippe & Mika Riedel
- 



Jaar van Vrede en Mensenrechten

- Jaarthema van dit schooljaar (2024 – 2025)





UNIVERSELE
VERKLARING
VAN DE
RECHTEN
VAN DE
MENS

The image features a central white scroll with the text 'UNIVERSELE VERKLARING VAN DE RECHTEN VAN DE MENS' in black, bold, sans-serif font. The scroll is held by four yellow circular fasteners. On either side of the scroll are six diverse cartoon characters: three on the left (a woman with dark hair in a grey sweater, a man in a blue suit, and a woman with red hair in a green top) and three on the right (a man in a grey blazer, a woman in a blue top and black skirt, and a man in a red vest). The background is a solid brown color.

Mensenrechten voor een nieuw land



Stel je voor...

Er is een nieuw land ontdekt. Er wonen nog geen mensen en er gelden ook geen regels en wetten. Jullie verhuizen naar het nieuwe land. Maar je weet nog niet wat voor positie je daar hebt. Jullie mogen bepalen welke mensenrechten daar gaan gelden.

Mensenrechten voor een nieuw land



Elke groep (4 – 5 leerlingen) krijgt een groot vel papier. In 30 minuten:

- Geven jullie het nieuwe land een eigen naam.
- Stellen jullie samen een lijst op met 5 – 10 rechten die voor iedereen gelden: de mensenrechten.

Elk mensenrecht begint met de woorden: 'Iedereen heeft recht op ...' Bijvoorbeeld: om niet te sterven van de dorst hebben we in het nieuwe land water nodig.

Het mensenrecht wordt dan: 'Iedereen heeft recht op schoon water'



WELKOM IN

KKC-LAND

**IEDEREEN HEEFT RECHT OP GOEDE
LESSEN**

**IEDEREEN HEEFT RECHT OP EEN
VEILIGE, LEUKE KLAS**

**IEDEREEN HEEFT RECHT OP ETEN
IEDEREEN HEEFT RECHT OP VRIJE
TIJD**

**IEDEREEN HEEFT RECHT OP
ZICHZELF TE ZIJN MAAR NIET TEN
KOSTE VAN EEN ANDER**

**IEDEREEN HEEFT RECHT OP EEN
DIPLOMA**

Bekijk elkaars posters



Welke rechten zijn er in de landen?

Wat zijn de grootste verschillen tussen de landen?

Welk land vind je het plezierigst?

Zou je daar willen wonen?

Bekijk elkaars posters



Elke groep presenteert nu zijn lijst aan de hele groep.

Één aangewezen leerling maakt een 'hoofdlijst' met alle genoemde mensenrechten

Bespreek dan de volgende vragen met elkaar:

- Zijn sommige rechten min of meer hetzelfde? Kunnen ze gecombineerd worden?
- Staat een recht op maar één lijst? Moet die op de hoofdlijst of niet?

Discussie vragen

1. Veranderde je van gedachte over welke rechten het meest belangrijk zijn?
2. Hoe zou het leven in het nieuwe land zijn als sommige rechten niet mogen gelden?
3. Waarom is het opstellen van een lijst zoals deze nuttig?

Mensenrechten



Mensenrechten gaan uit van de menselijke waardigheid en de gelijkwaardigheid van iedereen. Ze maken ons heel. Daarom is het geen vergaarbak waaruit je selectief kunt shoppen. De overheid is verplicht ze allemaal te garanderen. Zij moet bijvoorbeeld het recht van mensen op voedsel en vrijheid te garanderen. Een mens kan niet vrij zijn als hij/zij honger heeft en niet mag uiten dat hij/zij honger heeft

A woman wearing a black hijab and a black long-sleeved top is smiling broadly. She is holding the hand of a young girl in a light green dress. In the background, there are other children and a woman in a red and blue outfit walking away. The scene is outdoors with trees and a building in the distance.

Help jij mee?

Tekenfund



Jullie gaan nu zelf aan de slag met als tekenthema: Vrede en mensenrechten

Jullie maken allemaal een tekening over het thema en jullie ouders en andere familieleden kunnen van die tekening leuke artikelen (mokken, placemats, wenskaarten, etc.) bestellen in jullie eigen webwinkel.

De opbrengst gaat naar Warchild.



Tekenfund

Aan het eind van de introductiedag:

1. Mentoren verzamelen alle tekeningen in een envelop en brengen deze naar Esther

In de volgende weken:

1. Mentoren krijgen de code van de klas, hiermee kunnen ze de klas volgen. Jullie krijgen een folder met uitleg over jullie webshop
2. Tekenfund verstuurt de verkochte producten naar school, jullie halen ze op en geven deze aan jullie ouders/vrienden/familie/buurman/buurvrouw/etc




Tekenfund

Er wordt één tekening per klas uitgekozen; deze wordt samen met de andere gekozen tekeningen uitvergroot en opgehangen in de school!

▶ 1



▶ 2



▶ 3



▶ 4



▶ 5



▶ 6



Aan de slag

1. Het thema is Vrede en Mensenrechten.
Het hele blad moet eerst ingekleurd worden, zorg ervoor dat er geen wit te zien is;
2. Gebruik alleen stiften (geen potloden), niks op je blaadje plakken;
3. Let op: de tekeningen moeten vandaag af, schrijf op de achterkant je naam en klas (jullie mentoren controleren dit)
4. Veel plezier en doe je best!





Wat heb je vandaag geleerd?